

Infobundel schooljaar 2024-2025

Beste ouder(s)
Beste leerling

Hieronder vind je meer informatie over het ontvangsprogramma voor volgend schooljaar.

Woensdag 28 augustus 2024 om 15u30 (tot ongeveer 17u00)

De ouders en leerlingen worden ontvangen op de speelplaats (Koningin Astridlaan 96 te Sint-Niklaas). Na een korte inleiding zullen de leerlingen per klas naar een apart lokaal gaan. Op het onthaalmoment wordt ook de administratie verder afgewerkt met de ouders.

Vergeet niet de nodige documenten nog in orde te brengen:

- Attest lesbijwoning basisonderwijs + baso-fiche
- Kopie ID

Maandag 2 september 2024

Start van het nieuwe schooljaar. De leerlingen komen om 8u25 naar school en verzamelen op de speelplaats bij de leerkracht die het bordje van hun klas vasthoudt. Er staat een (eerste) kennismaking, rondleiding door de school en een teambuilding op het programma.

De schooldag eindigt voor iedereen om 15u.

Vanaf maandag 2 september zijn er belegde broodjes te verkrijgen. Deze kan je bestellen via MyDailyFood.be (zie bijlage).

Dinsdag 3 september 2024


De leerlingen krijgen les volgens het lessenrooster dat ze op maandag 2 september ontvangen hebben.

In hun boekentas zit schrijfgerief, materialen en de gekafte boeken voor die dag (vooraf besteld bij Studieshop.be).


Wij wensen u te bedanken voor het vertrouwen in onze school en willen langs deze weg alle leerlingen alvast een leuk en succesvol schooljaar toewensen.

Met vriendelijke groet

Annemie Maes
Adjunct-Directeur



Sandra Flamen
Directeur



Broodjes bestellen

Dagelijks (behalve op woensdag) kan je broodjes bestellen vóór 10u en vóór de aanvang van de lessen. Deze worden dan kort voor de middag geleverd op het secretariaat van Villa Da Vinci.



MyDailyFood.be
Partner in food administration



Villa Da Vinci (Leerlingen)

Locatie- of afdelingscode: "sVpWEd"

Wil je graag super gemakkelijk verse broodjes en andere maaltijden bestellen bij jouw favoriete voedingsleverancier? Registreer je dan snel via één van onderstaande manieren!



Scan bovenstaande QR-code met je smartphone of tablet en geef jouw gegevens in, je wordt nu automatisch gelinkt met jouw school.

OF



Surf naar de registratiepagina via de website www.mydailyfood.be en geef jouw gegevens in samen met bovenstaande locatiecode.

Je kan ook later na je registratie onderaan jouw profielpagina nog een locatie of afdeling toevoegen. Heb je vragen tijdens het registreren? Dan kan je steeds contact opnemen met onze helpdesk via www.mydailyfood.be, wij helpen je graag verder!

Bestellen van boeken

Boekenfonds van Scholen Da Vinci vzw

Ondernemingsnummer: 0410.673.254

Om de schoolboeken te bestellen werkt onze school samen met Studieshop.be.

Je kan de schoolboeken bestellen vanaf 26 juni 2024 en volgende stappen ondernemen:

1. Ga naar www.studieshop.be
2. Kies onze school uit de lijst van scholen: "Scholen da Vinci Sint-Niklaas"
3. Kies daarna de juiste campus: "Casa da Vinci", "Forum da Vinci" of "Villa da Vinci"
4. Kies daarna de juiste studierichting + jaar waarin je zoon/dochter volgend jaar zal zitten
5. Log in of maak een account aan met je e-mailadres
6. Geef de naam van de leerling in
7. Check je boekenlijst en bestel. Let op: je moet aanvinken of je een boek al dan niet aankoopt. In geval van een leerboek zal je ook kunnen kiezen tussen kopen of huren. Lees ook steeds de eventuele mededeling bij een boek: soms moet je een boek slechts één keer aankopen voor 2 of meer schooljaren.
8. Na je bestelling kan je betalen. Hier zijn verschillende mogelijkheden, onder andere is het mogelijk om een afbetaling in termijnen via domiciliëring aan te gaan.

Wij raden je aan om reeds in juli te bestellen, dan zullen de nodige handboeken zeker op tijd geleverd worden.

Ondervind je een probleem bij de bestelling, dan kan je op volgende manieren contact opnemen met Studieshop.be:

- Bellen: 09/2981717
- Mailen: klantendienst@studieshop.be
- Via de website: www.studieshop.be/bestel

Wij wensen je alvast veel succes met je bestelling

Met vriendelijke groet
Het Boekenfondsteam

Smartschool

Op onze school werken we met Smartschool. Dit elektronisch leerplatform is een belangrijk communicatiemiddel.

Wie werkt met Smartschool?

De directie, opvoeders, leerlingenbegeleiders en uiteraard alle leerkrachten. Maar ook de leerlingen gebruiken Smartschool dagelijks en de ouders hebben een co-account om hun kind op te volgen via dit platform.

Hoe inloggen op Smartschool?

1. Ga naar scholendavinci.smartschool.be/login of download gratis de Smartschool App via de Play Store of App Store.
2. Login met onderstaande gebruikersnaam en paswoord:

Gebruikersnaam leerling + ouders: voornaam.naam

Paswoord leerling: (het paswoord zal je in september ontvangen)

Paswoord mama: (het paswoord zal je in september ontvangen)

Paswoord papa: (het paswoord zal je in september ontvangen)

Accenten in de naam en voornaam worden niet gebruikt.

Via scholendavinci.smartschool.be/login:

The screenshot shows a login form with two input fields: 'Gebruikersnaam' and 'Wachtwoord'. Below the password field is a link 'Wachtwoord vergeten?' with a lock icon. At the bottom is a dark button labeled 'Aanmelden'.

Via Smartschool App:

The screenshot shows the Smartschool app interface. At the top is the 'SMARTSCHOOL' logo. Below it is the text 'mijn-school.smartschool.be' and the URL 'scholendavinci.smartschool.be' with a checkmark icon. There are two input fields: 'Gebruikersnaam' and 'Wachtwoord'.

3. U zal dit wachtwoord de eerste maal moeten wijzigen. Ook zal u de eerste maal uw email adres moeten invullen om uw account te bevestigen.









Wat kan je doen op Smartschool?





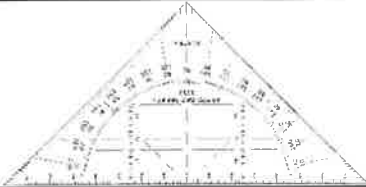




- via Smartschool kan je berichten ontvangen en versturen naar iedereen met een Smartschoolaccount op onze school;
- je kan de planner gebruiken;
- je kan de evaluaties (punten van taken en toetsen) opvolgen;
- je kan een afspraak maken voor het oudercontact;
- daarnaast vind je er informatie over de verschillende vakken, de schoolwerking, activiteiten en uitstappen terug.







Benodigheden Casa 2

Materiaal door de leerlingen zelf aan te kopen
Gelieve alle materiaal te voorzien van naam en klas.


BASISUITRUSTING VOOR ALLE VAKKEN

<ul style="list-style-type: none">○ Boekentas of rugzak	
<ul style="list-style-type: none">○ Doorzichtige waterfles met naam	
<ul style="list-style-type: none">○ Brooddoos	
<ul style="list-style-type: none">○ Groene stylo of pen○ Zwarte stylo of pen○ Blauwe stylo of pen○ Rode stylo of pen	
<ul style="list-style-type: none">○ Typex(roller) of inktwisser	
<ul style="list-style-type: none">○ Grijs potlood	
<ul style="list-style-type: none">○ Gom	
<ul style="list-style-type: none">○ Schaar	

<ul style="list-style-type: none"> ○ Kleurpotloden 	
<ul style="list-style-type: none"> ○ Kleurstiften 	
<ul style="list-style-type: none"> ○ Potloodslijper 	
<ul style="list-style-type: none"> ○ Markeerstiften 2 verschillende kleuren 	
<ul style="list-style-type: none"> ○ Geodriehoek 	
<ul style="list-style-type: none"> ○ Meetlat 15 centimeter 	
<ul style="list-style-type: none"> ○ Cursusblok met lijntjes 	
<ul style="list-style-type: none"> ○ Cursusblok met ruitjes 	
<ul style="list-style-type: none"> ○ Penselen rond in 3 maten (4 – 6 – 8) 	

<ul style="list-style-type: none"> ○ GSM oortjes met mogelijkheid tot aansluiting op computer 	
<ul style="list-style-type: none"> ○ Rode map met harde kaft breedte 4 cm, 2 ringen (vak Frans) 	
<ul style="list-style-type: none"> ○ Zwarte map met harde kaft, breedte 4 cm, 2 ringen (vak Engels) 	
<ul style="list-style-type: none"> ○ Witte map met harde kaft breedte 4 cm, 2 ringen (Onderzoek) 	
<ul style="list-style-type: none"> ○ Groene map met harde kaft, breedte 4 cm, 2 ringen (vak Wiskunde) 	
<ul style="list-style-type: none"> ○ Oranje map met harde kaft, breedte 4 cm, 2 ringen (vak PAV) 	

<ul style="list-style-type: none"> ○ Grijs map met harde kft breedte 4 cm, 2 ringen (vak Maatschappij en Welzijn) 	
<ul style="list-style-type: none"> ○ Donkerblauwe map met harde kft, breedte 4 cm, 2 ringen (vak Vrije Tekst) 	
<p>Voor lichamelijke opvoeding:</p> <ul style="list-style-type: none"> ○ T-shirt (aankoop via de school) ○ sportshort en sportschoenen (binnen – buiten) 	
<ul style="list-style-type: none"> ○ Doorschijnende ringmap met slappe kft, breedte: 2,5 cm, 2 ringen (vak P-uur) 	
<ul style="list-style-type: none"> ○ Eenvoudige rekenmachine 	

<p>Voor het vak Frans:</p> <ul style="list-style-type: none"> ○ 6 gekleurde schutbladen ○ 6 insteekmapjes 	
---	--

RAMING SCHOOLONKOSTEN – Casa 2

Deze gegevens zijn gebaseerd op de uitgaven van het voorbije schooljaar. Het is duidelijk dat ze steeds kunnen wijzigen als gevolg van onverwachte elementen buiten onze wil om: stijging boekenprijs, wijzigende brandstofprijzen voor busvervoer, keuze en organisatie van didactische en culturele uitstappen.

Deze kosten worden uiteraard **gespreid** over het hele schooljaar.

Omschrijving schoolonkosten	Bedrag	Periode
Schriften en bestekmapjes	€3,00	
Kooklessen	€ 25,00	
Knutsellessen	€ 40,00	
Lichamelijke opvoeding T-shirt	€7,00	
Geïntegreerde werkperiode + sportdag	€150,00	
Didactische uitstappen	€20,00	
Screening Nederlands	€6,00	
Screening wiskunde	€6,00	
Bijkomend: kopieën en schoolboeken	Onder voorbehoud	

Boekengeld en maandelijkse facturen

Voor de aankoop van de boeken en de werkschriften werkt de school samen met Studieshop.be. Voor alle andere kosten ontvangen de leerlingen maandelijks per mail een factuur.

Hieronder vindt u een beknopt overzicht van mogelijke kosten. Voor een volledige lijst verwijzen wij naar het schoolreglement:

- sportdag en eventuele andere sportactiviteiten zoals zwemmen;
- T-shirt LO, stage polo, schort of andere verplichte kledij;
- GWP's en didactische uitstappen;
- richting gebonden aankopen van materiaal;

Jaarplanning schooljaar 2024-2025

(onder voorbehoud van wijzigingen)

Vrije dagen:

- donderdag 19 september: klassenraden (afstandsonderwijs);
- woensdag 25 september: pedagogische studiedag (afstandsonderwijs);
- vrijdag 4 oktober: pedagogische studiedag (leerlingen hebben vrijaf);
- dinsdag 22 oktober: klassenraden (leerlingen hebben vrijaf);
- maandag 28 oktober tot en met zondag 3 november: herfstvakantie;
- maandag 11 november: Wapenstilstand;
- woensdag 18 en donderdag 19 december: klassenraden (leerlingen hebben vrijaf);
- maandag 23 december tot en met zondag 5 januari: kerstvakantie;
- woensdag 29 januari: ICT studiedag voor leerkrachten (afstandsonderwijs);
- vrijdag 7 februari: facultatieve verlofdag;
- vrijdag 28 februari: snuffeldag basisscholen (enkel leerlingen van de 1^{ste} graad vrijaf);
- maandag 3 tot en met zondag 9 maart: krokusvakantie;
- dinsdag 18 maart: klassenraden (afstandsonderwijs);
- maandag 7 tot en met maandag 21 april: paasvakantie;
- donderdag 1 mei: Dag van de Arbeid;
- vrijdag 2 mei: afstandsonderwijs;
- donderdag 29 en vrijdag 30 mei: Hemelvaart;
- maandag 9 juni: Pinkstermaandag;
- dinsdag 24, woensdag 25 en donderdag 26 juni: klassenraden (leerlingen hebben vrijaf);
- dinsdag 1 juli tot en met zondag 31 augustus: zomervakantie.

Voor alle andere zaken verwijzen we u naar de jaarplanning op Smartschool.