

Infobundel schooljaar 2024-2025

Beste ouder(s)
Beste leerling

Hieronder vind je meer informatie over het ontvangsprogramma voor volgend schooljaar.

Woensdag 28 augustus 2024 om 18u (tot ongeveer 20u15)

De ouders en leerlingen worden ontvangen op de speelplaats van campus Villa da Vinci. Na een korte inleiding zullen de leerlingen per klas naar een apart lokaal gaan.

Vergeet niet de nodige documenten nog in orde te brengen:

- Getuigschrift basisonderwijs (1A) + baso-fiche
- Kopie ID

Maandag 2 september 2024

Start van het nieuwe schooljaar. De leerlingen komen om 8u25 naar school en verzamelen op de speelplaats bij de leerkracht die het bordje van hun klas vasthoudt. Er staat een (eerste) kennismaking, rondleiding door de school en een teambuilding op het programma.

De schooldag eindigt voor iedereen om 15u.

Vanaf maandag 2 september zijn er belegde broodjes te verkrijgen. Deze kan je bestellen via MyDailyFood.be (zie bijlage).

Dinsdag 3 september 2024

De leerlingen krijgen les volgens het lessenrooster dat ze op maandag 2 september ontvangen hebben.

In hun boekentas zitten:

- de laptop en werkboeken voor die dag (vooraf besteld bij Studieshop.be);
- een pasfoto voor leerlingen die een buitenpas wensen en daarvoor in aanmerking komen;
- het document 'akkoordverklaring / toelating schooljaar 2024-2025' ingevuld en ondertekend.

De laptops worden de eerste week van september in de klas uitgedeeld, zodat de opstart klassikaal kan gebeuren en software gezamenlijk kan worden geïnstalleerd.

Wij wensen u te bedanken voor het vertrouwen in onze school en willen langs deze weg alle leerlingen alvast een leuk en succesvol schooljaar toewensen.

Met vriendelijke groet

Annemie Maes
Adjunct-Directeur

Sandra Flamen
Directeur



Broodjes bestellen

Dagelijks (behalve op woensdag) kan je broodjes bestellen voor 10u. Deze worden dan kort voor de middag geleverd op het secretariaat van Villa Da Vinci.



MyDailyFood.be
Partner in food administration



Villa Da Vinci (Leerlingen)

Locatie- of afdelingscode: "sVpWEd"

Wil je graag super gemakkelijk verse broodjes en andere maaltijden bestellen bij jouw favoriete voedingsleverancier? Registreer je dan snel via één van onderstaande manieren!



Scan bovenstaande QR-code met je smartphone of tablet en geef jouw gegevens in, je wordt nu automatisch gelinkt met jouw school.

OF



Surf naar de registratiepagina via de website www.mydailyfood.be en geef jouw gegevens in samen met bovenstaande locatiecode.

Je kan ook later na je registratie onderaan jouw profielpagina nog een locatie of afdeling toevoegen. Heb je vragen tijdens het registreren? Dan kan je steeds contact opnemen met onze helpdesk via www.mydailyfood.be, wij helpen je graag verder!

Bestellen van boeken

Boekenfonds van Scholen Da Vinci vzw

Ondernemingsnummer: 0410.673.254

Om de schoolboeken te bestellen werkt onze school samen met Studieshop.be.

Je kan de schoolboeken bestellen vanaf 26 juni 2024 en volgende stappen ondernemen:

1. Ga naar www.studieshop.be
2. Kies onze school uit de lijst van scholen: "Scholen da Vinci Sint-Niklaas"
3. Kies daarna de juiste campus: "Casa da Vinci", "Forum da Vinci" of "Villa da Vinci"
4. Kies daarna de juiste studierichting + jaar waarin je zoon/dochter volgend jaar zal zitten
5. Log in of maak een account aan met je e-mailadres
6. Geef de naam van de leerling in
7. Check je boekenlijst en bestel. Let op: je moet aanvinken of je een boek al dan niet aankoopt. In geval van een leerboek zal je ook kunnen kiezen tussen kopen of huren. Lees ook steeds de eventuele mededeling bij een boek: soms moet je een boek slechts één keer aankopen voor 2 of meer schooljaren.
8. Na je bestelling kan je betalen. Hier zijn verschillende mogelijkheden, onder andere is het mogelijk om een afbetaling in termijnen via domiciliëring aan te gaan.

Wij raden je aan om reeds in juli te bestellen, dan zullen de nodige handboeken zeker op tijd geleverd worden.

Ondervind je een probleem bij de bestelling, dan kan je op volgende manieren contact opnemen met Studieshop.be:

- Bellen: 09/2981717
- Mailen: klantendienst@studieshop.be
- Via de website: www.studieshop.be/bestel

Wij wensen je alvast veel succes met je bestelling

Met vriendelijke groet
Het Boekenfondsteam

Laptopproject

Uw kind is ingeschreven voor een klas die in het laptopproject van onze school zit.

Een laptopproject houdt in dat elke leerling in het bezit is van een laptop en daarmee de lessen volgt. Het is de bedoeling dat elke leerling eenzelfde toestel heeft, met eenzelfde servicepakket.

We kozen voor dit toestel: Lenovo Thinkbook 14 - Ryzen 3



U kan ervoor kiezen een toestel te kopen of te huren.

Het prijskaartje is belangrijk, want we beseffen dat dit een grote aankoop is. Daarom zal de school u een korting geven van 450 € op de schoolfactuur in de loop van volgend schooljaar.

De aankoop is met een uitgebreide garantie van vier jaar en de huur is ook voor vier jaar.

Koop	Huur (48 maanden)
€ 708,00	€ 16.52 /maand
	Totaal na 48 maanden= € 792,96

Hiervoor hoeft u niet zelf naar de winkel te gaan.

Hieronder vindt u een link naar de webshop. Daar zal u kiezen voor de optie 'kopen' of optie 'huren'. Wanneer u een laptop koopt, zal u het volledige bedrag online betalen. Indien u kiest voor de huur zal er een waarborg gevraagd worden en zal u een contract aangaan. De aankoop of huur van de laptop zal dus niet via de schoolrekening gaan.

Webshop: <https://byod-shop.signpost.eu/>

Code om in te loggen: 2311218128

Leerlingen zonder een laptop met hetzelfde servicecontract kunnen de lessen niet bijwonen.

Indien u vragen heeft, kan u steeds contact opnemen met de school op het nummer 03 780 79 00.

Met vriendelijke groeten

Scholen Da Vinci

Smartschool

Op onze school werken we met Smartschool. Dit elektronische leerplatform is een belangrijk communicatiemiddel.

Wie werkt met Smartschool?

De directie, opvoeders, leerlingenbegeleiders en uiteraard alle leerkrachten. Maar ook de leerlingen gebruiken Smartschool dagelijks en de ouders hebben een co-account om hun kind op te volgen via dit platform.

Hoe inloggen op Smartschool?

1. Ga naar **scholendavinci.smartschool.be/login** of download gratis de Smartschool App via de Play Store of App Store.
2. Login met onderstaande gebruikersnaam en paswoord:

Gebruikersnaam leerling + ouders: voornaam.naam

Paswoord leerling: (het paswoord zal je in september ontvangen)

Paswoord mama: (het paswoord zal je in september ontvangen)

Paswoord papa: (het paswoord zal je in september ontvangen)

Accenten in de naam en voornaam worden niet gebruikt.

Via scholendavinci.smartschool.be/login:



The screenshot shows a login form with two input fields: 'Gebruikersnaam' and 'Wachtwoord'. Below the password field is a link 'Wachtwoord vergeten?' with a lock icon. At the bottom is a dark button labeled 'Aanmelden'.

Via Smartschool App:



The screenshot shows the Smartschool App login screen. It features the Smartschool logo (a stylized 'S' in a square) and the text 'SMARTSCHOOL'. Below this is the URL 'mijn-school.smartschool.be' and 'scholendavinci.smartschool.be' with a checkmark icon. There are two input fields: 'Gebruikersnaam' and 'Wachtwoord'.

3. U zal dit wachtwoord de eerste maal moeten wijzigen. Ook zal u de eerste maal uw email adres moeten invullen om uw account te bevestigen.

Wat kan je doen op Smartschool?

- via Smartschool kan je berichten ontvangen en versturen naar iedereen met een Smartschoolaccount op onze school;
- je kan de planner gebruiken;
- je kan de evaluaties (punten van taken en toetsen) opvolgen;
- je kan een afspraak maken voor het oudercontact;
- daarnaast vind je er informatie over de verschillende vakken, de schoolwerking, activiteiten en uitstappen terug.




Materiaallijst 2de jaar Freinet: schooljaar 2024-2025

Algemeen	<p>cursusblok A4 (met commerciële ruitjes) 1 harmonicamap eigen oortjes / hoofdtelefoon pennenzak met:</p> <ul style="list-style-type: none">• verschillende kleuren balpennen (blauw, zwart, groen, rood)• 4 markeerstiften (verschillende kleuren)• kleurpotloden• 1 tekenpotlood• puntenslijper• gom• meetlat van 30 cm
Wiskunde (rood)	<ul style="list-style-type: none">• Atomaschrift A4(kleine ruitjes) of A4 map + cursusblok (kleine ruitjes)• eenvoudige zakrekenmachine• geodriehoek• passer
Aardrijkskunde Natuurwetenschappen (groen)	<ul style="list-style-type: none">• 1 dunne ringmap A4• 1 schutblad• 4 plasticen mapjes
Geschiedenis Nederlands Engels Freinetpedagogie (blauw)	<ul style="list-style-type: none">• 1 dikke ringmap A4• 5 schutbladen• bestekmapje (freinetpedagogie)
Frans (geel)	<ul style="list-style-type: none">• 2 ringmappen (A4)• 2 etiketten• 5 gekleurde schutbladen• 3 insteekhoesjes
Klassieke talen (voor leerlingen die deze richting gekozen hebben) (zwart)	<ul style="list-style-type: none">• A4 ringmap (4cm)
Freinetpedagogie (voor leerlingen die deze richting gekozen hebben)	<ul style="list-style-type: none">• A5 schrift/schetsboek (<u>geen</u> ringetjes/<u>geen</u> atoma) voor tekeningen en schrijfopdrachten• bestekmapje

Plastische opvoeding/ Techniek (paars)	<ul style="list-style-type: none"> ● A3 map (leerlingen die hun map nog hebben van vorig jaar, brengen die mee) ● A3 blok tekenpapier: minstens 200gr (Merk vb: Canson, Steinbach) ● lijmstift ● schaar ● verschillende tekenpotloden: (2H, HB, 2B) ● kleurpotloden ● fijn zwart tekenstiftje (dunner dan 0.7 cm) ● penselen (3 verschillende formaten) ● gom ● slijper ● A4 ringmap ● breekmesje
---	---

OPMERKING:

- . Elke map is voorzien van een etiket met naam, vak en klas.
- . De kleurcode bij de vakken is er voor leerlingen die nood hebben aan structuur.
Dit is GEEN verplichting.

snelhechter/bestekmapje	L-mapje	U-mapje / insteekhoes
		
dunne ringmap	gewone ringmap	dikke ringmap
rug ongeveer 2 cm	rug ongeveer 4 cm	rug ongeveer 8 cm

Boekengeld en maandelijkse facturen

Voor de aankoop van de boeken en de werkschriften werkt de school samen met Studieshop.be. Voor alle andere kosten ontvangen de leerlingen maandelijks per mail een factuur.

Hieronder vindt u een beknopt overzicht van mogelijke kosten. Voor een volledige lijst verwijzen wij naar het schoolreglement:

- sportdag en eventuele andere sportactiviteiten zoals zwemmen;
- t-shirt LO, stage polo, schort of andere verplichte kledij;
- GWP's en didactische uitstappen;
- richting gebonden aankopen van materiaal;
- huur van een locker: vrijblijvend voor de leerlingen van 3FR en 4FR. Een hangslot dient de leerling in dat geval zelf te voorzien. Voor de leerlingen die werken binnen het laptopproject wordt tevens een locker voorzien. Hiervoor wordt een waarborg gevraagd van 10 € voor de sleutel. Bij inlevering van deze sleutel op het einde van het schooljaar wordt deze waarborg aan u terugbetaald.

Jaarplanning schooljaar 2024-2025

(onder voorbehoud van wijzigingen)

Vrije dagen:

- donderdag 19 september: klassenraden (afstandsonderwijs);
- woensdag 25 september: pedagogische studiedag (afstandsonderwijs);
- vrijdag 4 oktober: pedagogische studiedag (leerlingen hebben vrijaf);
- dinsdag 22 oktober: klassenraden (leerlingen hebben vrijaf);
- maandag 28 oktober tot en met zondag 3 november: herfstvakantie;
- maandag 11 november: Wapenstilstand;
- woensdag 18 en donderdag 19 december: klassenraden (leerlingen hebben vrijaf);
- maandag 23 december tot en met zondag 5 januari: kerstvakantie;
- woensdag 29 januari: ICT studiedag voor leerkrachten (afstandsonderwijs);
- vrijdag 7 februari: facultatieve verlofdag;
- vrijdag 28 februari: snuffeldag basisscholen (enkel leerlingen van de 1^{ste} graad vrijaf);
- maandag 3 tot en met zondag 9 maart: krokusvakantie;
- dinsdag 18 maart: klassenraden (afstandsonderwijs);
- maandag 7 tot en met maandag 21 april: paasvakantie;
- donderdag 1 mei: Dag van de Arbeid;
- vrijdag 2 mei: afstandsonderwijs;
- donderdag 29 en vrijdag 30 mei: Hemelvaart;
- maandag 9 juni: Pinkstermaandag;
- dinsdag 24, woensdag 25 en donderdag 26 juni: klassenraden (leerlingen hebben vrijaf);
- dinsdag 1 juli tot en met zondag 31 augustus: zomervakantie.

Voor alle andere zaken verwijzen we u naar de jaarplanning op Smartschool